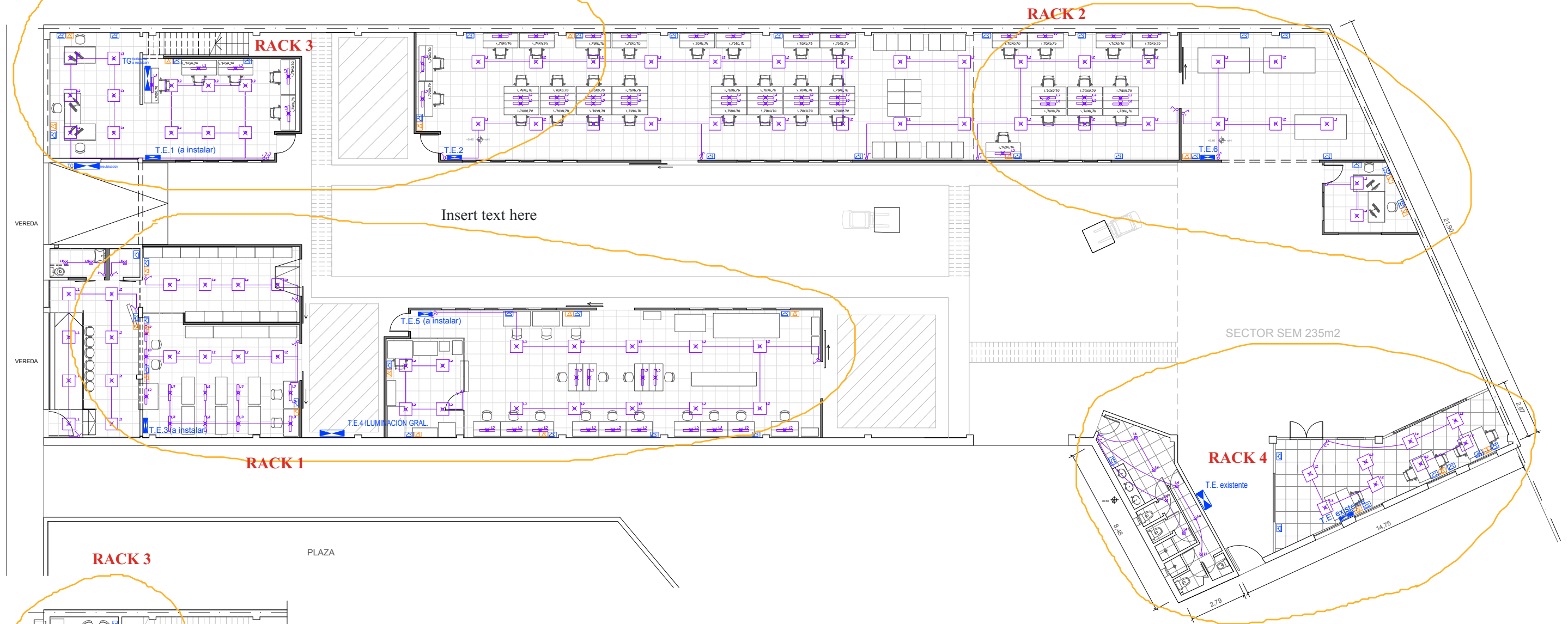
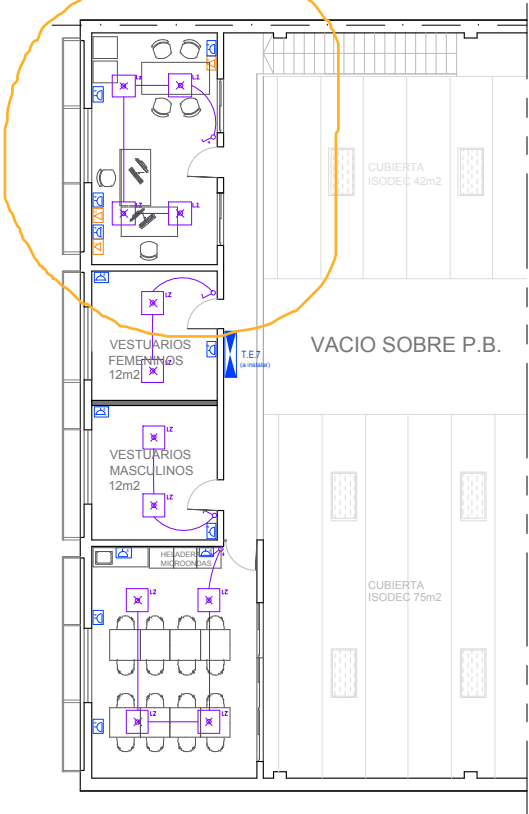















PLANTA BAJA ESC. 1/200



PLANTA ENTREPISO ESC. 1/200



CORTE A-A ESC. 1/200

REFERENCIAS:		L1 LUMINARIA L1 ILUM. GRAL		L5 LUMINARIA L6 GRAL BANDEJAS		R RACK DE DATOS	 ARQUITECTURA INFRAESTRUCTURA EDILICIA	SUC. AGUADA- PICK UP	N° LAMINA: E02
		L2 LUMINARIA L2 OFICINAS		E LUMINARIA DE EMERGENCIA		CAJA RJ 45		RUBRO: ELectrica y Datos Gral.	REVISION:
		L4 LUMINARIA L3 SSHH		TOMA SHUCKO		BANDEJA AEREA A COLOCAR		LAMINA: Planta y Corte	ESCALA:
		L3 LUMINARIA L4 OFICINAS		INTERRUPTOR EXT.		BANDEJA AEREA EXISTENTE		DIRECCION: La Paz 1341	FECHA: 11/25
							TECNICO:		